

Шановні батьки!

Вашій дитині вже виповнилося три роки і ви хочете навчити її малювати? Тоді ця книжечка для вас!

Матеріал тут розміщено від простого до складного. Навіть якщо дитина зовсім не вміє малювати, вона разом з вами оволодіє цією навичкою, адже всі запропоновані їй зображення складаються з ліній, овалів та кіл.

Коло — це найпростіший малюнок і найпоширеніша фігура в природі, тому його так люблять зображати діти. Як зазначають психологи, спочатку дитина малює окремі, розмежовані одне від одного кола, а потім поєднує кілька кіл у одне цілісне зображення. Саме на цьому ґрунтується наша методика. Дитина, поєднуючи кілька овалів або кіл, отримує малюнок, наближений до реального зображення того чи іншого предмета.

Заздалегідь підготуйте робоче місце, прикладіть максимум зусиль для того, щоб дитині було зручно. Прочитайте їй відповідний віршик, загадайте загадку чи навчіть промовляти скоромовку, адже розвиток мислення, мовлення та дрібної моторики (рухи пальців рук) тісно пов'язані між собою.

Спочатку розгляньте реальне зображення предмета, визначте, якого він кольору, з яких частин складається, а потім зверніть увагу дитини на опірні схеми. Запитайте у неї: «Що ми намалюємо спочатку, а що — потім?» і тільки тоді приступайте до роботи. Спрямуйте руку дитини, допомагайте їй правильно тримати пензлик або олівець, не забувайте хвалити. Така творча співпраця зближить вас і подарує чудові години корисного та приємного спілкування.

Творчих успіхів вам і вашим дітям!



Знає мама, знає тато —
Хочу вчитись малювати!
Тато й мама — молодці,
Бо купили олівці,
Зошит, пензлик та гуаш:
— На, малюй,
художник наш!
І тепер я, мама й тато
Будем вчитись малювати!


О. Рібцун



Порошить метелиця,
білим снігом стелеться.
На подвір'я, як жива,
вийшла баба снігова.
У вбранні зимовому,
гарному, казковому.
На сніжку вона стоїть,
ще й ногами тупотить.
Є у баби палиця,
баба нею свариться.
Чорні очі аж горять:
краще баби не чіпать.


О. Маружкий

■ Спробуй намалювати снігову бабу сам.

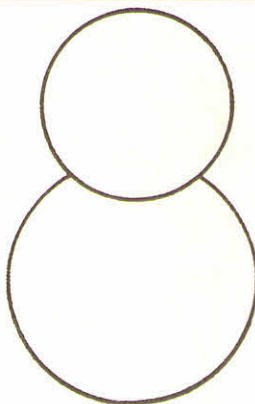


НЕВАЛЯЙКА

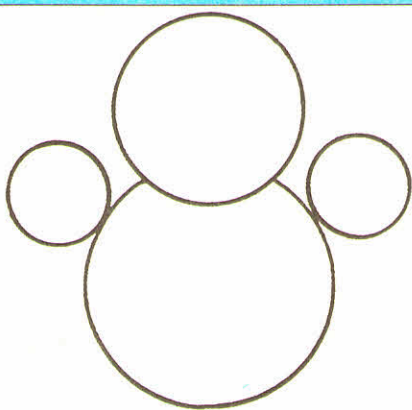
1




2




3




4




5



6







Є у мене ляльки,
люблю з ними грати.
Їх завжди годую
і вкладаю спати.
Не лягає в ліжко
тільки одна лялька —
вперта, неслухняна
лялька-неваляйка.

Ю. Рібцун

■ Спробуй намалювати неваляйку сам.






Сонечко червоне,
сонечко-жучок,
полети з долоні
в небо до хмарок.
Відчини віконечко, —
хай всміхнеться сонечко
до усіх діток.


І. Нехода

■ Спробуй намалювати сонечко сам.




ЇЖАЧОК


1




2




3




4




5




6





Гляньте, сірий їжачок!
Скільки в нього колючок!
Покажи нам лапки, очі!..
Та він слухати не хоче,
у клубок умить скрутився,
за пеньочок закотився.

■ Спробуй намалювати їжачка сам.






Кучерявий баранець
мекав: «Дайте гребінець!
Я гладеньким хочу стати!»
І сказала добра мати:
«Не пригладжуй чуба, нащо, —
кучерявим бути краще.
Баранцеві до лица
не вживати гребінця».
Але ж ти не баранець —
треба мати гребінець!


П. Воронько

 Спробуй намалювати баранця сам.




РАВЛИК


1




2




3




4



5




6






Навпростець через малину
равлик ніс свою хатину.
Зупинивсь серед дороги:
«Ох же й натрудив я ноги!
Нум, сховаю в хатку ріжки
і перепочину трішки».

■ Спробуй намалювати равлика сам.






Вилетів метелик
зі своєї хати,
любо серед квітів
у саду гуляти.
Тільки він далеко
не летить від дому:
можна заблукати
у саду густому.

В. Марсюк

■ Спробуй намалювати метелика сам.




КАЧЕНЯТКО




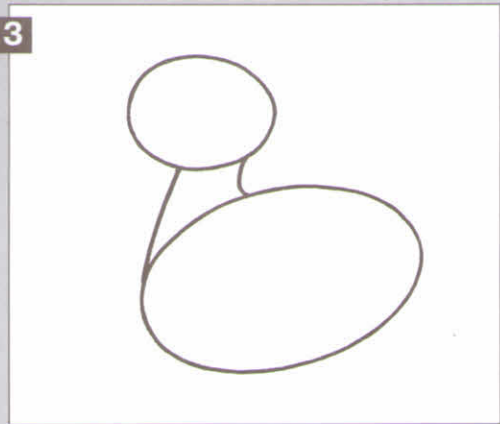
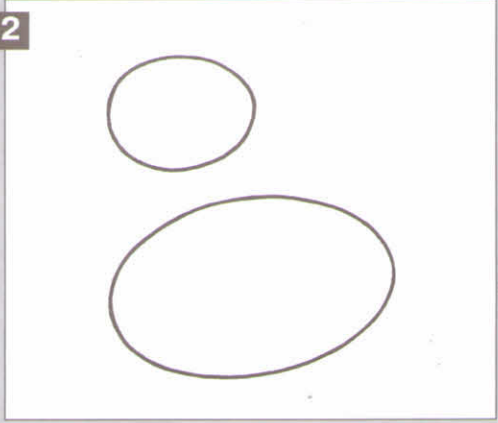



Качечка іде,
каченят веде,
веде малих на травичку,
на рясочку, на водичку.
Йде, йде,
каченят веде.
Каченята малесенькі,
наче пушок, легесенькі.
Ідуть, ідуть, гойдаються,
наче в річці купаються...

О. Олесь

■ Спробуй намалювати каченятко сам.







ПАЛЬЧИКИ

О. Г. Рібцун, Ю. В. Рібцун

МАЛЮВАННЯ



Видавництво
Літера